



1fcmballschulen



fussballschule@fc-
magdeburg.de



kita-ballschule@fc-
Friedrich-Ebert-Straße
magdeburg.de
62 39114 Magdeburg

Abschlusszeremonie /



benötigte Materialien

benötigte Materialien

Ferienwohencamps

- Tisch
- Tischdecke
- Pavillon
- Beschwerer für Pavillon auf Kunstrasen / Erdnägel für Pavillon auf Naturrasen
- Lautsprecher + Mikrofon
- Pokal „Turniersieger“
- Pokal „Teamplayer der Woche“
- Gummibärchen
- Medaillen
- Urkunden (Scorecards)
- Turnbeutel mit:
- Miniball
- Gutscheine / Flyer

Wochenendcamps

- Tisch
- Tischdecke
- Pavillon
- Beschwerer für Pavillon auf Kunstrasen / Erdnägel für Pavillon auf Naturrasen
- Lautsprecher + Mikrofon
- Gummibärchen
- Urkunden (Teilnehmerurkunden)
- Gutscheine / Flyer

Abschlusszeremonie /



ACHTUNG: Bei zu starkem Wind oder Regen wird der Pavillon nicht aufgestellt!





- Aufbau vorbereiten (s. Aufbauplan)
- 1. Turnierauswertung
- 2. nacheinander Urkundenüber- und Beutelausgabe an alle Kinder
- 3. Auszeichnung d. Teamplayers der Woche („TdW“)
- 4. Danksagung an alle Trainer / Abstimmung per Applaus: „Trainer der Woche“
- 5. Abschlusskreis → Einzelfotos (hoch und quer) TdW → Auswertung des Camps → „F-air / C-ool / M-iteinander“
- Abbau / Protokollierung

Abschlusszeremonie /



ACHTUNG: Bei zu starkem Wind oder Regen wird der Pavillon nicht aufgestellt!



-  Spielfeld
-  Tisch mit Medaillen und Pokalen
-  Pavillon
-  Musikbox